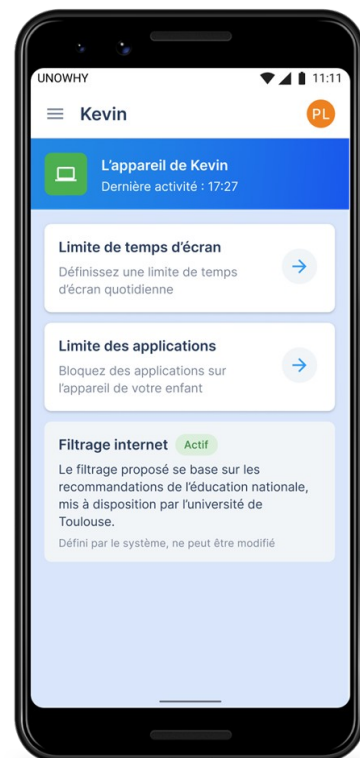




SQOOL Protect facilite le rôle du parent: avec une application *parent* et une application *enfant* intégrée sur l'appareil fourni par l'école, elle permet de **gérer facilement le temps d'écran** quotidien et **contrôler l'utilisation des applications**, sur les tablettes et ordinateurs équipés d'Android et Windows.

Fonctionnalités clefs

- ✓ **Limite de temps d'écran:** Permet de définir une plage horaire de blocage de l'écran.
- ✓ **Limite des applications:** Donne le contrôle sur les applications qu'utilise l'enfant et permet un blocage à la volée.
- ✓ **Filtrage internet:** Restreint l'accès aux contenus sensibles et bloque le chargement de certaines URL interdites. (fonctionnalité de la suite SQOOL basée sur la liste de Toulouse)

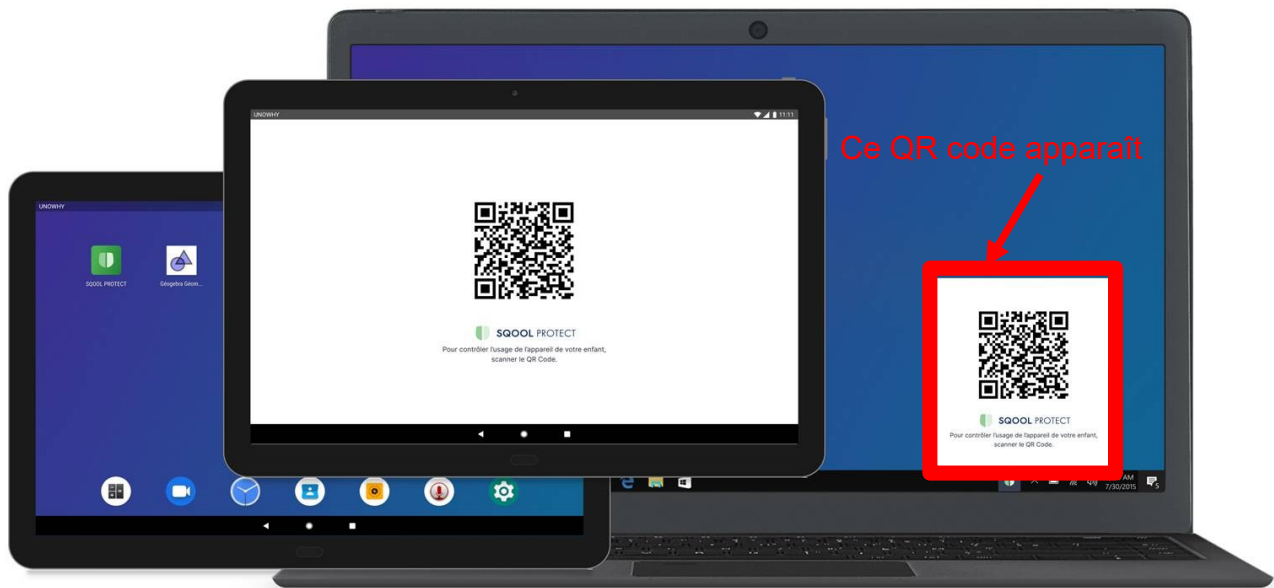


1) Comment associer l'ordinateur de votre enfant à votre smartphone?

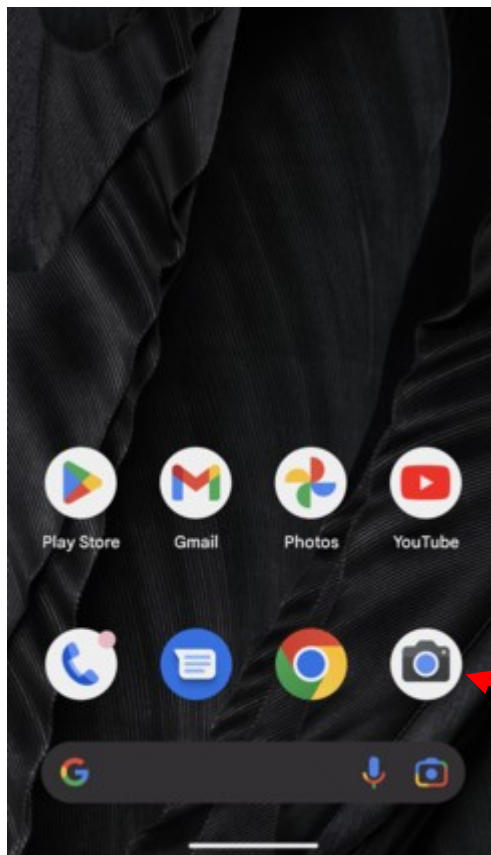
1) Sur l'ordinateur de votre enfant, cliquez sur la flèche afin de déplier la barre d'outils

2) Cliquez sur l'icône SQOOL Protect

2) Accéder à SQOOL Protect:



3) Scanner le QR code:



Ouvrez l'application appareil photo de votre smartphone et scannez le QR code sur l'écran de l'ordinateur de votre enfant

Un lien est sensé apparaître sur l'écran de votre smartphone. Cliquez dessus afin d'accéder à « SQOOL Protect ».

Si l'appareil photo de votre smartphone ne réagit pas, rendez-vous à cette adresse :

<https://apps.sqool.com/protect/>

3) Accéder à votre compte parent SQOOL Protect:

Si vous disposez déjà d'un compte, renseignez votre identifiant et votre mot de passe.

UNOWHY 11:11

Connexion

Connectez-vous à votre compte SQOOL

Email
jeanne@exemple.com

Mot de passe [Mot de passe oublié ?](#)

Se connecter

C'est votre première fois ici ? [Créer un compte ->](#)

Si vous n'avez pas de compte vous pouvez en créer un.

4) Créer votre compte personnel:

Renseignez vos informations personnelles

Créez votre compte SQOOL

* Tous les champs sont obligatoires.

Adresse e-mail*

Mot de passe*

Confirmation du mot de passe*

Prénom*

Nom*

N'oubliez pas d'accepter les termes et conditions

Termes et Conditions

En créant un compte, vous acceptez que vos données personnelles et celles de votre enfant soient collectées et utilisées dans le cadre du service de contrôle parental 'SQOOL Protect'. Vous pouvez à tout moment exercer vos droits d'accès, de rectification, de suppression, et d'opposition en

J'accepte les termes et conditions

Cliquez sur Créer un compte

[« Retour à la connexion](#)

Créer un compte

5) Associer votre enfant à votre compte parent SQOOL Protect:

Renseignez le nom de votre enfant et sa date de naissance

Vous pouvez nommer l'appareil de votre enfant

Cliquez sur associer

UNOWHY 11:11

Associer votre enfant

Associez l'enfant à l'appareil pour lequel s'applique le contrôle parental

Nouvel enfant

Nom de votre enfant

Date de naissance Format : JJ/MM/AAAA

IFT776378940589040

Nom de l'appareil Facultatif

Associer

Pour toute question, consultez la FAQ en cliquant sur le lien suivant : [FAQ Sqool Protect](#)